



FINANCIERA MEXICANA PARA EL DESARROLLO RURAL, S.A. DE C.V., S.F.P.
NIVEL DE OPERACIONES II

Iglesia No 2, Piso 13 Col. Tizapan de San Angel, Del. Alvaro Obregon C.P 01090

BALANCE GENERAL AL 30 DE JUNIO DE 2017

EXPRESADOS EN MONEDA DE PODER ADQUISITIVO DE JUNIO 2017
(Cifras en miles de pesos)

ACTIVO		PASIVO Y CAPITAL	
DISPONIBILIDADES	\$ 10,299	CAPTACIÓN TRADICIONAL	
INVERSIONES EN VALORES		Depósitos de exigibilidad inmediata	\$ 8,134
Títulos para negociar	\$ -	Depósitos a plazo	\$ 163,460
Títulos disponibles para la venta	\$ -	Títulos de crédito emitidos	\$ -
Títulos conservados al vencimiento	\$ -	Cuentas sin movimiento	\$ -
DEUDORES POR REPORTEO	\$ 433		\$ 171,584
CARTERA DE CRÉDITO VIGENTE		PRESTAMOS BANCARIOS Y DE OTROS ORGANISMOS	
Créditos Comerciales		De corto plazo	\$ -
Actividad empresarial o comercial	\$ 77,233	De largo plazo	\$ 40,063
Préstamos de liquidez a otras sociedades financieras populares o comunitarias	\$ -		\$ 40,063
Créditos al Consumo	\$ 918	COLATERALES VENDIDOS	
Créditos a la Vivienda		Reportos	\$ -
Meda y residencial	\$ -	Otros colaterales vendidos	\$ -
De Interés social	\$ -		\$ -
TOTAL CARTERA DE CRÉDITO VIGENTE	\$ 78,151	OTRAS CUENTAS POR PAGAR	
CARTERA DE CRÉDITO VENCIDA		Impuestos a la utilidad por pagar	\$ -
Créditos Comerciales		PTU por pagar	\$ 201
Actividad empresarial o comercial	\$ 15,637	Aportaciones para futuros aumentos de capital pendientes de formalizar por su consejo de administración	\$ -
Préstamos de liquidez a otras sociedades financieras populares o comunitarias	\$ -	Acreedores por liquidación de operaciones	\$ 12,487
Créditos al Consumo	\$ -	Acreedores por colaterales recibidos en efectivo	\$ -
Créditos a la Vivienda		Acreedores diversos y otras cuentas por pagar	\$ 10,353
Meda y residencial	\$ -		\$ 23,051
De Interés social	\$ -	OBLIGACIONES SUBORDINADAS EN CIRCULACIÓN	\$ -
TOTAL CARTERA DE CRÉDITO VENCIDA	\$ 15,637	IMPUESTOS Y PTU DIFERIDOS (NETO)	\$ -
CARTERA DE CRÉDITO	\$ 93,788	CRÉDITOS DIFERIDOS Y COBROS ANTICIPADOS (NETO)	\$ 376
(-) MENOS:		TOTAL PASIVO	\$ 235,074
ESTIMACIÓN PREVENTIVA PARA RIESGOS CREDITICIOS	\$ 13,977	CAPITAL CONTABLE	
TOTAL CARTERA DE CRÉDITO (NETO)	\$ 79,812	CAPITAL CONTRIBUIDO	
OTRAS CUENTAS POR COBRAR (NETO)	\$ 5,995	Capital social	\$ 42,096
BIENES ADIUDICADOS (NETO)	\$ 100,000	Aportaciones para futuros aumentos de capital formalizadas por su consejo de administración	\$ 18,215
PROPIEDADES, MOBILIARIO Y EQUIPO (NETO)	\$ 36,401	Prima en venta de acciones	\$ 129
INVERSIONES PERMANENTES	\$ 100	Obligaciones subordinadas en circulación	\$ -
ACTIVOS DE LARGA DURACION DISPONIBLES PARA LA VENTA	\$ -	Efecto por incorporación a sociedades financieras populares	\$ -
IMPUESTOS DIFERIDOS (NETO)	\$ 19,864		\$ 60,439
OTROS ACTIVOS		CAPITAL GANADO	
Cargos diferidos, pagos anticipados e intangibles	\$ 14,651	Reservas de capital	
Otros activos	\$ -	Fondo Social de Reserva	\$ 226
	\$ 14,651	Fondo de Reserva Comunitario	\$ -
	\$ 14,651	Fondo de Reserva	\$ -
	\$ 14,651	Otras Reservas de Capital	\$ -
	\$ 14,651	Resultado de ejercicios anteriores	\$ (5,902)
	\$ 14,651	Resultado por tenencia de activos no monetarios	\$ -
	\$ 14,651	Resultado neto	\$ (22,282)
	\$ 14,651		\$ (27,958)
	\$ 14,651	TOTAL CAPITAL CONTABLE	\$ 32,481
	\$ 14,651		\$ 32,481
TOTAL DE ACTIVO	\$ 267,556	TOTAL PASIVO MÁS CAPITAL	\$ 267,556

CUENTAS DE ORDEN

Avelos Otorgados	
Activos y pasivos contingentes	\$ 17,268
Compromisos crediticios	
Bienes en fideicomiso o mandato	
Fideicomiso	
Mandato	
Bienes en custodia o en administración	
Colaterales recibidos por la entidad	
Intereses devengados no cobrados derivados de cartera de crédito vencida	\$ 57,457
Otras cuentas de registro	\$ 48,013

El saldo del capital social histórico al 30 DE JUNIO DE 2017 es de \$42,096 miles de pesos

Los conceptos que aparecen en el presente estado se muestran de manera enunciativa más no limitativa.

"El presente balance general se formuló de conformidad con los Criterios de Contabilidad para Sociedades Financieras Populares, Sociedades Financieras Comunitarias y Organismos de Integración Financiera Rural, emitidos por la Comisión Nacional Bancaria y de Valores, con fundamento en lo dispuesto por los artículos 117, 118 y 119 Bis 4 de la Ley de Ahorro y Crédito Popular, de observancia general y obligatoria, aplicados de manera consistente, encontrándose reflejadas las operaciones efectuadas por la Sociedad Financiera Popular hasta la fecha arriba mencionada, las cuales se realizaron y valoraron con apego a normas prácticas financieras y a las disposiciones legales y administrativas aplicables."

"El presente balance general fue aprobado por el consejo de administración bajo la responsabilidad de los directivos que lo suscriben"

El índice de Capitalización de Riesgo de Crédito y de Mercado es de 146.1041% del cual el capital neto es de \$8870645 y el Requerimiento Total de Capital por Riesgo asciende a \$6071453

Requerimiento de capital por riesgo de mercado \$ 802,446
Requerimiento de capital por riesgo de crédito \$ 5,269,007

"El nivel de Capitalización correspondiente a la suficiencia del Capital Neto en función de los riesgos en los que incurra la sociedad en su operación. Estos riesgos se miden con base en los activos líquidos que posee la sociedad, así como en la seguridad y facilidad de hacer realizables las inversiones en valores y los créditos colocados en sus clientes, con el objeto de enfrentar sus compromisos de corto plazo. El Nivel de Capitalización se mide en términos porcentuales y se clasifica en cuatro categorías:

Categoría	Parametro
1	Mayor a 131%
2	Mayor o igual a 100% y menor a 131%
3	Mayor o igual a 56% y menor a 100%
4	Menor a 56%

Al mes de JUNIO 2017 el Nivel de Capitalización de Financiera Mexicana para el Desarrollo Rural, S.A. de C.V., S.F.P., se posiciona en la categoría 1

L.C. SANDRA PAULINA MARQUEZ
CONTADOR GENERAL

L.C. DANIEL MORALES CELOAPA
GERENTE DE ADMÓN Y FINANZAS

LIC. MODESTO GUTIERREZ LOSADA
DIRECTOR GENERAL

FINANCIERA MEXICANA PARA EL DESARROLLO RURAL, S.A. DE C.V., S.F.P.



NIVEL DE OPERACIONES II
Iglesia No 2, Piso 13 Col. Tizapan de San Angel, Del. Alvaro Obregon C.P 01090

ESTADO DE RESULTADOS
DEL 1° DE ENERO AL 30 DE JUNIO DE 2017

EXPRESADOS EN MONEDA DE PODER ADQUISITIVO DE JUNIO 2017


(Cifras en miles de pesos)


Ingresos por intereses		\$	41,824
Gastos por intereses		"	11,220
Resultado por posición monetaria neto (margen financiero)		"	-
MARGEN FINANCIERO		\$	30,605
Estimación preventiva para riesgos crediticios		"	9,962
MARGEN FINANCIERO AJUSTADO POR RIESGOS CREDITICIOS		\$	20,643
Comisiones y tarifas cobradas	\$	6,940	
Comisiones y tarifas pagadas	"	1,278	
Resultado por intermediación	"	-	
Otros Ingresos (egresos) de la operación	-	844	
Gastos de administración y promoción		47,743	- 42,925
RESULTADO DE LA OPERACIÓN			(22,282)
Participación en el resultado de subsidiarias, asociadas y negocios conjuntos		"	-
RESULTADO ANTES DE IMPUESTO A LA UTILIDAD		\$	(22,282)
Impuesto a la utilidad causados		-	
Impuesto a la utilidad diferidos (netos)		-	-
RESULTADO ANTES DE OPERACIONES DISCONTINUADAS			(22,282)
Operaciones discontinuas		"	-
RESULTADO NETO		\$	(22,282)

Los conceptos que aparecen en el presente estado se muestran de manera enunciativa más no limitativa.

"El presente estado de resultados se formuló de conformidad con los Criterios de Contabilidad para Sociedades Financieras Populares, Sociedades Financieras Comunitarias y Organismos de Integración Financiera Rural, emitidos por la Comisión Nacional Bancaria y de Valores, con fundamento en lo dispuesto por los Artículos 117, 118 y 119 Bis 4 de la Ley de Ahorro y Crédito Popular, de observancia general y obligatoria, aplicados de manera consistente, encontrándose reflejados todos los ingresos y egresos derivados de las operaciones efectuadas por la Sociedad Financiera Popular durante el periodo arriba mencionado, las cuales se realizaron y valoraron con apego a sanas prácticas financieras y a las disposiciones legales y administrativas aplicables."

"El presente estado de resultados fue aprobado por el Consejo de Administración bajo la responsabilidad de los funcionarios que lo suscriben."


L.C. SANDRA P. ULLOA MARQUEZ
CONTADOR GENERAL


L.C. DANIEL MORALES COLOAPA
GERENTE DE ADMÓN Y FINANZAS


LIC. MODESTO GUTIERREZ LOSADA
DIRECTOR GENERAL



FINANCIERA MEXICANA PARA EL DESARROLLO RURAL, S.A. DE C.V., S.F.P.
NIVEL DE OPERACIONES II

Iglesia No. 2, Piso 13 Col. Tizapán de San Ángel, Del. Álvaro Obregón CP 01090
ESTADO DE VARIACIONES EN EL CAPITAL CONTABLE DEL 1o DE ENERO AL 30 DE JUNIO DE 2017

EXPRESADOS EN MONEDA DE PODER ADQUISITIVO DE
0
(Cifras en miles de pesos)

Concepto	Capital contribuido					Capital ganado				Total capital contable	
	Capital social	Aportaciones para futuros aumentos de capital formalizados por su órgano de gobierno	Prima en venta de acciones	Obligaciones subordinadas en circulación	Efecto por incorporación al régimen de sociedades financieras populares	Fondo de Reserva	Resultado de ejercicios anteriores	Resultado por venta de títulos disponibles para la venta	Resultado por cambios en monedas (por valuación de activo fijo)		Resultado neto
Saldo al 31 de Diciembre de 2016	42,096	18,215	129	-	-	226	-	-	-	(5,902)	54,764
MOVIMIENTOS INHERENTES A LAS DECISIONES DE LOS ACCIONISTAS											
Suscripción de acciones (1) o acciones (2)	-	-	-	-	-	-	-	-	-	-	-
Capitalización de utilidades	-	-	-	-	-	-	-	-	-	-	-
Constitución de reservas	-	-	-	-	-	-	-	-	-	-	-
Traspaso del resultado neto a resultado de ejercicio anterior	-	-	-	-	-	-	-	-	-	-	-
Distribución de excedentes (1) o pago de dividendos (2)	-	-	-	-	-	-	-	-	-	(5,902)	-
Total	42,096	18,215	129	-	-	226	(5,902)	-	-	-	54,764
MOVIMIENTOS INHERENTES AL RECONOCIMIENTO DE LA UTILIDAD INTEGRAL											
Aportaciones para futuros aumentos de capital	-	-	-	-	-	-	-	-	-	-	-
- Resultado neto	-	-	-	-	-	-	-	-	-	(22,282)	(22,282)
- Resultado por valuación de títulos disponibles para la venta	-	-	-	-	-	-	-	-	-	-	-
Resultado por tenencia de activos no monetarios	-	-	-	-	-	-	-	-	-	-	-
Capitalización de Resultados de Ejercicios anteriores	-	-	-	-	-	-	-	-	-	-	-
Total	-	-	-	-	-	-	-	-	-	(22,282)	(22,282)
Saldo al 30 DE JUNIO DE 2017	42,096	18,215	129	-	-	226	(5,902)	-	-	(22,282)	32,481

(1) Este renglón se omite si el entorno económico es "no inflacionario"

(2) Aplicable únicamente para organismos de integración financiera rural

Los conceptos que aparecen en el presente estado verificados de manera entabulativa más no limitativa

"El presente estado de variaciones en el capital contable se formuló de conformidad con los Criterios de Contabilidad para Sociedades Financieras Populares, Sociedades Financieras Comunitarias y Organismos de Integración Financiera Rural, emitidos por la Comisión Nacional Bancaria y de Valores, con fundamento en lo dispuesto por los Artículos 117, 118 y 119 de la Ley de Ahorro y Crédito Popular, de observancia general y obligatoria, aplicación de manera consistente, encontrándose reflejados todos los movimientos en las cuentas de capital contable derivados de las operaciones efectuadas por la Sociedad Financiera Popular durante el presente periodo mencionado, las cuales se realizaron y validaron con apego a las disposiciones legales y a las disposiciones legales y administrativas aplicables."

"El presente estado de variaciones en el capital contable fue aprobado por el Consejo de Administración bajo la responsabilidad de los directivos que lo suscriben"

[Firma]
LIC. DANIEL MORALES COLOP
DIRECTOR GENERAL DE ADOCIÓN Y FINANZAS

[Firma]
LIC. SANDRA APOLLO MARQUEZ
CONTADOR GENERAL

[Firma]
LIC. MOJIBERTO GUTIERREZ LOSADA
DIRECTOR GENERAL



FINANCIERA MEXICANA PARA EL DESARROLLO RURAL, S.A. DE C.V., S.F.P.
NIVEL DE OPERACIONES II

Iglesia No 2, Piso 13 Col. Tizapan de San Angel, Del. Alvaro Obregon C.P 01090

ESTADO DE FLUJOS DE EFECTIVO
DEL 1° DE ENERO AL 30 DE JUNIO DE 2017


EXPRESADOS EN MONEDA DE PODER ADQUISITIVO DE JUNIO 2017

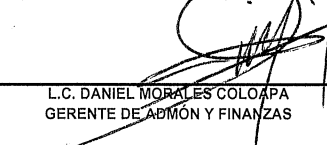
(Cifras en miles de pesos)

Resultado Neto	-22,282
Ajustes por partidas que no implican flujo de efectivo	
Perdidas por deterioro o efecto por reversión del deterioro asociados a actividades de inversión	0
Depreciaciones de propiedades, mobiliario y equipo	3,682
Amortizaciones de activos intangibles	193
Provisiones	3,126
Impuestos a la utilidad Causados o Diferidos	
Participación en el resultado de subsidiarias no consolidadas, asociadas y negocios conjuntos	<u>7,001</u>
Actividades de operación	
Cambio en Inversiones en valores	0
Cambio en deudores por reporto	306
Cambio cartera de crédito (neto)	3,179
Cambio de Bienes adjudicados (neto)	0
Cambio en otros activos operativos (neto)	8,243
Cambio en captación tradicional	9,278
Cambio en préstamos bancarios y de otros organismos	-7,808
Cambios colaterales vendidos	
Cambio en obligaciones subordinadas con características de pasivo	
Cambio en otros pasivos operativos	4,512
Cobros de impuestos a la utilidad (devoluciones)	
Pago de impuestos a la utilidad	
Flujos netos de efectivo de actividades de operación	
Actividades de inversión	
Cobros por disposición de propiedades, mobiliario y equipo	-68
Pagos por adquisición de propiedades mobiliario y equipo	49
Cobros por disposición de subsidiarias, asociadas y acuerdos con control conjunto	
Pagos por adquisición de subsidiarias, asociadas ya cuerdas con control conjunto	
Cobros por disposición de otras inversiones permanentes	
Pagos por disposición de otras inversiones permanentes	
Cobros de dividendos en efectivo	
Pagos por adquisición de activos intangibles	-5,316
Cobros por disposición de activos de larga duración disponibles para la venta	
Cobros por disposición de otros activos de larga duración	
Pagos por disposición de otros activos de larga duración	
Flujos netos de efectivo de actividades de inversión	<u>12,376</u>
Actividades de financiamiento	
Cobro por emisión de acciones	-1
Pagos por reembolso de capital social	0
Pagos de dividendos en efectivo y equivalentes de efectivo	
Pagos asociados a la recompra de acciones propias	
Cobros por la emisión de obligaciones subordinadas con características de capital	
Pagos asociados a obligaciones subordinadas con características de capital	
Flujos netos de efectivo de actividades de financiamiento	<u>-1</u>
Incremento o disminución neta de efectivo y equivalentes de efecto	-2,905
Efectos por cambios en el valor del efectivo y equivalentes de efectivo	
Efectivo y equivalentes de efectivo al Inicio del periodo	13,204
Efectivo y equivalentes al final del periodo	<u>10,299</u>

"El presente estado de flujos de efectivo se formuló de conformidad con los Criterios de Contabilidad para Sociedades Financieras Populares, Sociedades Financieras Comunitarias y Organismos de Integración Financiera Rural, emitidos por la Comisión Nacional Bancaria y de Valores con fundamento en lo dispuesto por el Artículo 117, 118 y 119 Bis 4 de la Ley de Ahorro y Crédito Popular, de observancia general y obligatoria, aplicados de manera consistente, encontrándose reflejadas todas las entradas de efectivo y salidas de efectivo derivadas de las operaciones efectuadas por la Sociedad Financiera Popular durante el periodo arriba mencionado, las cuales se realizaron y valoraron con apego a sanas prácticas financieras y a las disposiciones legales y administrativas aplicables.

"El presente estado de flujos de efectivo fue aprobado por el consejo de Administración bajo la responsabilidad de los directivos que lo suscriben"


L.C. SANDRA P. UCLOA MARQUEZ
CONTADOR GENERAL


L.C. DANIEL MORALES COLOPÁ
GERENTE DE ADMÓN Y FINANZAS


LIC. MODESTO GUTIERREZ LOSADA
DIRECTOR GENERAL